

**TEST RAPID PENTRU
CHLAMYDIA TRACHOMATIS**

(Kit pentru autotestare)

DESCRIERE

Chlamydia este cea mai frecventă infecție cu transmitere sexuală, cauzată de bacteria Chlamydia trachomatis. Ea se transmite prin contacte sexuale vaginale, anale sau orale neprotejate, sau de la mama însărcinată la nou-născut.

Transmiterea infecției pe cale nesexuală este extrem de rară dar posibilă (de exemplu la piscină). Cele mai afectate sunt persoanele tinere cu vârsta între 16 și 25 de ani dar și persoanele care schimbă în mod frecvent partenerii sexuali.

În general, infecția cu Chlamydia nu prezintă simptome dar poate fi urmată de infecții oculare, artrite sau infecții urinare. În plus, la femei, infecțiile frecvente netratate pot duce la infertilitate, sarcini extrauterine sau nașteri premature. În țările în curs de dezvoltare, infecția cu Chlamydia trachomatis reprezintă principala cauză de orbire la nou-născuți.

Este foarte important ca femeile însărcinate și infectate cu Chlamydia să urmeze tratamentul corespunzător. În peste 50% din cazuri, infecția cu Chlamydia se transmite de la mamă la nou născut, generând o serie de complicații dintre care cele mai frecvente sunt conjunctivite și pneumoniile.

IMPORTANT

- Nu utilizați acest test în timpul sarcinii.
- Nu utilizați acest test în timpul menstruației. Testul poate fi utilizat după minim 3 zile de la încheierea ciclului menstrual.
- Nu utilizați acest test dacă aveți o infecție urinară.
- Materialele din componența testului sunt substanțe potențial infecțioase cu toate acestea nu prezintă niciun pericol dacă testul este utilizat doar în conformitate cu aceste instrucțiuni. Ca o măsură de precauție, vă recomandăm să vă spălați pe mâini înainte și după efectuarea testului.

UTILIZAREA PRODUSULUI

Testul Veneris pentru Chlamydia este un test rapid care se face din probe prelevate din profunzimea vaginului (colul uterin), de aceea este doar pentru femei. În cazul obținerii unui rezultat pozitiv se recomandă testare și tratament și pentru partenerul /(ii) sexual/(I).

Nu luați nicio decizie medicală fără să vă consultați mai întâi cu medicul dumneavoastră!

CONȚINUTUL CUTIEI

Caseta de testare cu desicant, ambalată individual. Eprubeta cu soluție tampon. Un bețișor cu capăt din bumbac steril pentru colectarea secreției vaginale. Prospect cu instrucțiuni de utilizare.

PRECIZIE: Specificitate 98,3%. Sensibilitate 85,7%.

INSTRUCIUNI DE EFECTUARE A TESTULUI**Pregătirea înainte de testare**

Citiți cu atenție instrucțiunile de utilizare. Pregătiți un cronometru / ceas.

Nu urinați cu cel puțin o oră înainte de efectuarea testului, în caz contrar este posibil să obțineți un rezultat fals. Efectuați testul într-un loc în care nu veți fi deranjată. Folosiți doar bețișorul steril din cutie și asigurați-vă înainte de utilizare că ambalajul acestuia nu este deteriorat. Dacă ambalajul este deteriorat, vă rugăm să contactați importatorul.

**Colectarea probei**

Alegeți o poziție confortabilă, de exemplu poziția în care introduceți un tampon în vagin. Introduceți cu grijă bețișorul cu capătul din bumbac până în profunzimea vaginului și rotiți-l uniform timp de aproximativ 30 de secunde, apoi scoateți-l ușor.



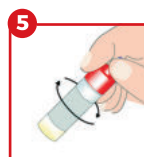
Deschideți capacul roșu al eprubetei.

**Efectuarea testului**

Eprubeta cu soluție tampon conține cantitatea potrivită pentru efectuarea testului. Introduceți bețișorul cu capătul din bumbac în soluția tampon, până atinge fundul eprubetei. Rotiți bețișorul în soluție și, din când în când, stoarceți capătul de bumbac presându-l de pereții eprubetei, astfel încât secreția vaginală recoltată să se amestece cât mai bine cu soluția tampon.



Așteptați exact 5 minute. În acest timp capătul din bumbac al bețișorului trebuie să rămână în soluție. Dacă așteptați mai puțin sau mai mult de 5 minute este posibil să obțineți un rezultat fals. După 5 minute, stoarceți capătul din bumbac al bețișorului prin presare de pereții eprubetei și scoateți bețișorul din eprubetă.



Închideți capacul eprubetei și agitați ușor.



Scoateți caseta de testare din plicul său. Nu folosiți caseta de testare dacă plicul a fost deschis de mai mult de o oră.



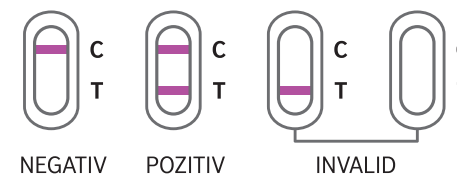
Rupeți vârful capacului roșu al eprubetei.



Aplicați 2 picături în regiunea "S" a casetei de testare, ca în imagine. Asigurați-vă că soluția nu ajunge în fereastra de citire a rezultatului.



Așteptați timp de 15 minute afișarea rezultatului. Dacă timpul de citire depășește de 20 minute, rezultatul nu va fi corect.

Art.: ZANL0016-RO-Ven
Rev00 2016-09**INTERPRETAREA REZULTATULUI****Rezultat pozitiv (sunteți infectată):**

Două linii violet au apărut, una în zona de control (C) și cealaltă în zona de testare (T). Rezultatul este pozitiv chiar dacă intensitatea culorii liniei din zona de testare (T) este mai slabă. Rezultatul pozitiv poate fi citit deseori chiar și înainte de sfârșitul timpului de reacție de 15 minute.

Rezultat negativ (NU sunteți infectată):


O singură linie violet a apărut în zona de control (C) și nici o linie nu a apărut în zona de testare (T). Rezultatul negativ poate fi stabilit cu certitudine doar la sfârșitul timpului de reacție de 15 minute.

Invalid:

Dacă nicio linie violet nu a apărut în zona de control (C) sau doar în zona de testare (T) a apărut o linie, sau toată zona de testare (T) s-a colorat în violet, testul este invalid. Un rezultat invalid se obține atunci când ambalajul casetei sau al bețișorului steril a fost deteriorat, produsul nu a fost depozitat corespunzător sau testul nu a fost efectuat corect. Va rugăm să păstrați toate componentele testului și să contactați importatorul.

Rezultatul citit după mai mult de 20 de minute nu este concludent.

- Acest produs este pentru autotestare, pentru a determina o posibilă infecție cu Chlamydia trachomatis.
- Produsul este pentru "diagnostic in vitro". (doar pentru uz extern)
- Produsul este de unică folosință. Toate componentele testului pot fi aruncate după folosire împreună cu deșeurile menajere obișnuite.
- Nu scoateți caseta de testare din folie înainte de efectuarea testului.
- Nu efectuați testul după expirarea termenului de valabilitate.
- Soluția tampon poate cauza coroziunea pielii. În cazul în care soluția din eprubeta cu capac roșu ajunge în contact cu ochii sau cu pielea, vă rugăm să spălați zona cu apă de la robinet timp de 1 până la 2 minute.
 - A nu se lăsa la îndemâna copiilor!
 - A se depozita a între 4° -28° C.

**GAMA DE TESTE
VENERIS**

Test de
**Infecție
urinară.**

Kit pentru
autotestare.



Test de pH
pentru
**Infecții
vaginale.**

Kit pentru
autotestare.



Test 3în1
pentru
**Candidoză,
Vaginită
bacteriană,
Tricomoniază.**

Kit pentru
autotestare.

ÎNTREBĂRI ȘI RĂSPUNSURI FRECVENTE**Care sunt simptomele infecției cu Chlamydia trachomatis?**

Se estimează că aproximativ 70-75% dintre femeile infectate sunt asimptomatice dar, atunci când simptomele există, ele pot fi: nevoia de a urina mai des, durere la urinare sau în timpul actului sexual, sângerări după contactul sexual, dureri abdominale, sângerări menstruale neregulate.

Ce trebuie să fac atunci când rezultatul testului este pozitiv?

Vă recomandăm să faceți programare la medic pentru consultație.

Puteți lua instrucțiunile de utilizare ale testului cu dvs., pentru ca medicul să știe ce test ați făcut.

Ce trebuie să fac atunci când rezultatul testului este negativ?

Dacă rezultatul testului a indicat faptul că nu aveți o infecție cu Chlamydia trachomatis dar vă confrunțați cu simptome neplăcute, vă recomandăm efectuarea testelor din **Gama Veneris**, pentru identificarea infecțiilor urinare sau vaginale și consultarea medicului pentru informații detaliate.

Ce trebuie să fac atunci când rezultatul testului este invalid?

Vă recomandăm să păstrați toate componentele testului și să contactați importatorul.

CARE diagnostica Produktions- und Vertriebsgesellschaft m.b.H. Roemerstrasse 8, 2513 Moellersdorf, Austria, www.carediagnostica.com CARE diagnostica® CE 0483	IMPORTATOR: S.C. SELF CARE MEDICAL S.R.L. Str. Erou Iancu Nicolae nr.148A, Voluntari, jud. Ilfov T: 021 264 39 50, E: office@scdg.ro www.veneris.ro Veneris®
Bețișor steril : STERILE Puritan Medical Products Co., 31 School Street, Guilford, USA	CE 0086
UNICĂ FOLOSINȚĂ IVD Dispozitiv de diagnostic in vitro	ATENȚIE! Irritant Citiți instrucțiunile înainte de utilizare
EC REP Emergo Europe Molenstraat 15, 2513 BH, The Hague, Netherlands.	A se păstra la temperaturi cuprinse între 4-28°C

pasul 1

Testează-te pentru **Infecție urinară** și folosește testul de pH pentru **Infecție vaginală**.

pasul 2

Testează-te pentru **Candidoză, Trichomoniază și Vaginită bacteriană**.

ÎN CURÂND TESTUL VENERIS PENTRU SIFILIS